



Łukasiewicz
Instytut
Mechaniki
Precyzyjnej

SIEĆ BADAWCZA ŁUKASIEWICZ
INSTYTUT MECHANIKI PRECYZYJNEJ
Zakład Certyfikacji

01-796 Warszawa, ul. Duchnicka 3

tel. 22 663-43-24, 22 560-28-00 e-mail: certyfikacja.imp@imp.lukasiewicz.gov.pl
http://www.imp.edu.pl



AC 041

CERTYFIKAT ZGODNOŚCI

Nr P41/022/2021 (8201)

Nazwa i adres posiadacza certyfikatu:

KAMET Sp. z o. o.
13-100 Nidzica, Piątki 88

Nazwa i adres producenta:

KAMET Sp. z o. o.
13-100 Nidzica, Piątki 88

Nazwa wyrobu:

**Szafa do przechowywania
dokumentów niejawnych**

Typ (odmiany):

MS1-3

Dane typoszeregu szaf na odwrocie certyfikatu

Podstawowe parametry:

Klasa wyrobu: **- B -**

Wyrób spełnia wymagania zawarte w:

Zarządzenie Nr 59/MON Ministra Obrony Narodowej (Dz. Urz. MON z 2017r., poz. 227., Roz.3, Zał. nr 1 cz. III, Zał. Nr 2);
Zarządzenie Nr 46/MON Ministra Obrony Narodowej (Dz. Urz. MON z 2013r., poz. 401, zał.4.)

Data ważności certyfikatu: **31 stycznia 2024 roku**

Niniejszy certyfikat jest ważny w okresie od 1 lutego 2021r. do 31 stycznia 2024r. wyłącznie dla wyrobów określonych we wniosku nr 184/W/2020 pod warunkiem, że ważna jest specyfikacja techniczna, wyrób spełnia jej wymagania oraz nie uległy istotnym zmianom: typ wyrobu, system, warunki i miejsce produkcji.

Certyfikacja zgodności wyrobów Typ „3” wg PN-EN ISO/IEC 17067: 2014-01
Certyfikat zgodności wystawiony w ramach programu PC-01(IMP)

**KIEROWNIK
ZAKŁADU CERTYFIKACJI**

mgr inż. Marek ZIĘTALA



DYREKTOR

dr inż. Anna OSTAPCZUK

Certyfikat może być publikowany bez komentarzy, skrótów i zmian.
Warszawa, dnia 27 stycznia 2021r.

Ważność niniejszego certyfikatu może być potwierdzona pod numerami telefonów: 22 663-43-24, 22 560-28-00

Nr P41/022/2021 (8201)

Typoszereg podstawowy szaf klasy B - wymiary zewnętrzne




Model	Wysokość	Szerokość	Głębokość
MS1-30	1850	700	500
MS1-31	1500	700	500
MS1-32	900	500	500
MS1-33	700	500	500
MS1-34	1200	600	500
MS1-35	1600	700	500
MS1-36	1600	800	500
MS1-37	1850	800	500
MS1-38	1500	700	600
MS1-39	1700	600	500

Typoszereg uzupełniający szaf klasy B - wymiary zewnętrzne

Model	Wysokość	Szerokość	Głębokość
MS1-3	750	550	400
	1000	700	
	1200	800	
	1500		
MS2-3	1700	1000	600
	2000	1200	

Dopuszcza się zmiany podanych wymiarów o $\pm 10\%$ pod warunkiem zachowania maksymalnych wymiarów wysokości i szerokości podanych wyżej

Wykaz stosowanych zamków

Nr wpisu/zmiany	Data wpisu/zmiany	Typ zamka	Klasa	Nr certyfikatu	Data ważności	Podpis i pieczęć Kierownika Zakładu Certyfikacji
1	27.01.2021	Wittkopp 1821 (kluczowy)	B	P41/186/2019 (7830)	30.07.2022	KIEROWNIK Zakładu Certyfikacji  mgr inż. Marek Ziętała
2	27.01.2021	dormakaba 70076 70079 (kluczowe)	B B	P41/186/2020 (8124) P41/187/2020 (8125)	26.10.2023 26.10.2023	KIEROWNIK Zakładu Certyfikacji  mgr inż. Marek Ziętała
3	27.01.2021	Sargent&Greenleaf MP 8550.P z pokrętkiem 2937-002.P (szyfrowy)	B	P41/151/2019 (7795)	13.06.2024	KIEROWNIK Zakładu Certyfikacji  mgr inż. Marek Ziętała

KIEROWNIK
Zakładu Certyfikacji

mgr inż. Marek Ziętała